



УПРАВЛЕНИЕ ФЕДЕРАЛЬНОЙ СЛУЖБЫ
ГОСУДАРСТВЕННОЙ СТАТИСТИКИ
ПО РЕСПУБЛИКЕ КРЫМ И Г. СЕВАСТОПОЛЮ

Строительство (динамика объема строительных работ и динамика ввода в действие жилых домов)



за январь—сентябрь 2022 года



УПРАВЛЕНИЕ ФЕДЕРАЛЬНОЙ СЛУЖБЫ
ГОСУДАРСТВЕННОЙ СТАТИСТИКИ
ПО РЕСПУБЛИКЕ КРЫМ
И Г. СЕВАСТОПОЛЮ

Строительство (динамика объема строительных работ и динамика ввода в действие жилых домов)

г. Севастополь

за январь—сентябрь 2022 года

01

ДИНАМИКА ОБЪЁМА РАБОТ, ВЫПОЛНЕННЫХ ПО ВИДУ ДЕЯТЕЛЬНОСТИ «СТРОИТЕЛЬСТВО» В Г. СЕВАСТОПОЛЕ

02

ОБЪЕМ РАБОТ ПО ДОГОВОРАМ СТРОИТЕЛЬНОГО ПОДРЯДА В Г. СЕВАСТОПОЛЕ

03

ДИНАМИКА ВВОДА В ДЕЙСТВИЕ ЖИЛЫХ ДОМОВ В ГОРОДЕ СЕВАСТОПОЛЕ

04

РАСПРЕДЕЛЕНИЕ ОБЩЕЙ ПЛОЩАДИ ЖИЛЫХ ДОМОВ ПО ЭТАЖНОСТИ В ГОРОДЕ СЕВАСТОПОЛЕ

05

ИНДИВИДУАЛЬНОЕ ЖИЛИЩНОЕ СТРОИТЕЛЬСТВО В Г. СЕВАСТОПОЛЕ

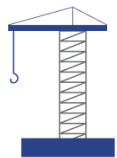
06

СТРОИТЕЛЬСТВО ЖИЛЫХ ДОМОВ ПО ТИПАМ ЗДАНИЙ В Г. СЕВАСТОПОЛЕ

07

РАСПРЕДЕЛЕНИЕ ЖИЛЫХ ДОМОВ, ПОСТРОЕННЫХ НАСЕЛЕНИЕМ, ПО МАТЕРИАЛАМ СТЕН В Г. СЕВАСТОПОЛЕ

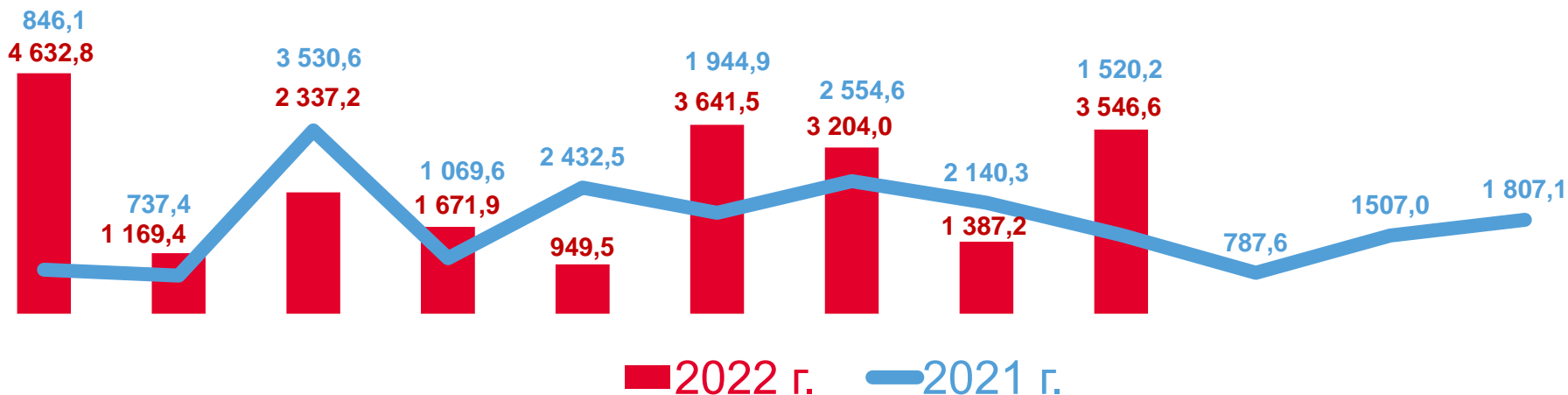




ДИНАМИКА ОБЪЁМА РАБОТ, ВЫПОЛНЕННЫХ ПО ВИДУ ДЕЯТЕЛЬНОСТИ «СТРОИТЕЛЬСТВО» В Г. СЕВАСТОПОЛЕ

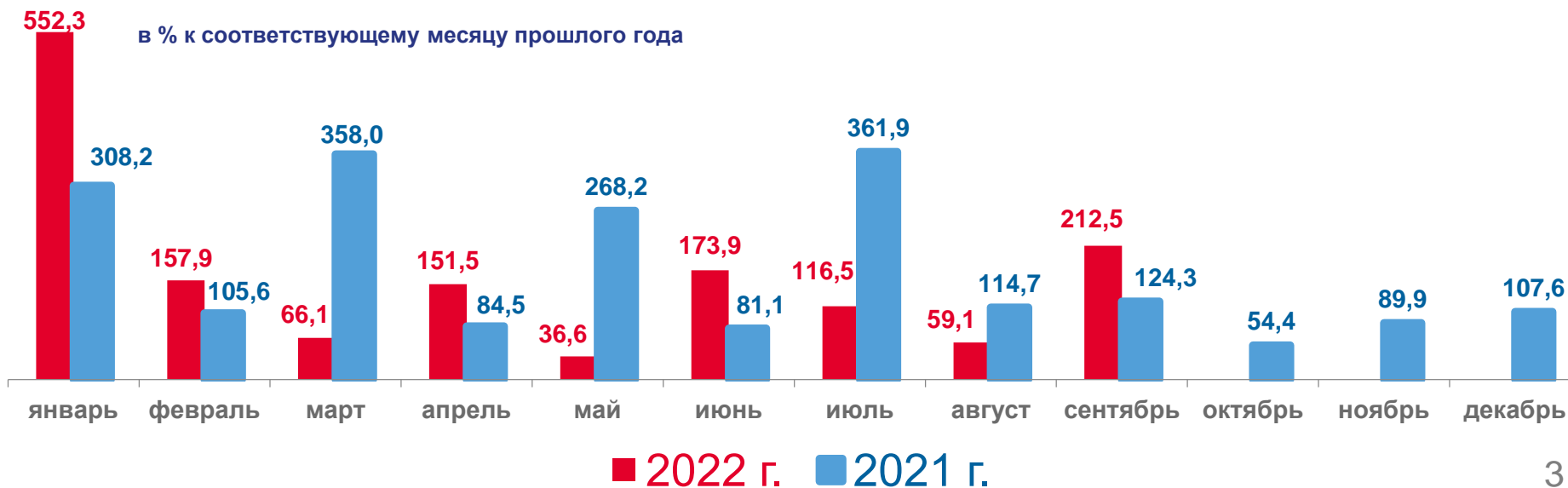
январь-сентябрь 2022 г.

22540,1 млн рублей
объем работ



▲ 128,1%

Индекс физического объема, в % к соответствующему периоду прошлого года





ОБЪЕМ РАБОТ ПО ДОГОВОРАМ СТРОИТЕЛЬНОГО ПОДРЯДА В Г. СЕВАСТОПОЛЕ

сентябрь 2022 г.

1464,9 млн рублей

▲ 232,3%

в % к августу 2021 года



■ Строительство зданий

■ Строительство инженерных сооружений

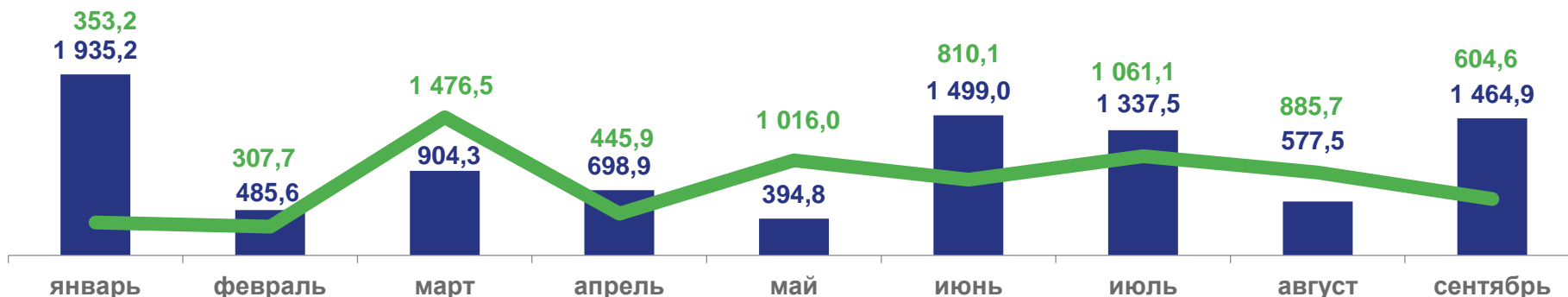
■ Работы строительные специализированные

январь-сентябрь 2022 г.

9297,7 млн рублей

▲ 133,1%

в % к соответствующему периоду прошлого года



■ выполнено работ в 2022 году

■ выполнено работ в 2021 году



ДИНАМИКА ВВОДА В ДЕЙСТВИЕ ЖИЛЫХ ДОМОВ В Г. СЕВАСТОПОЛЕ

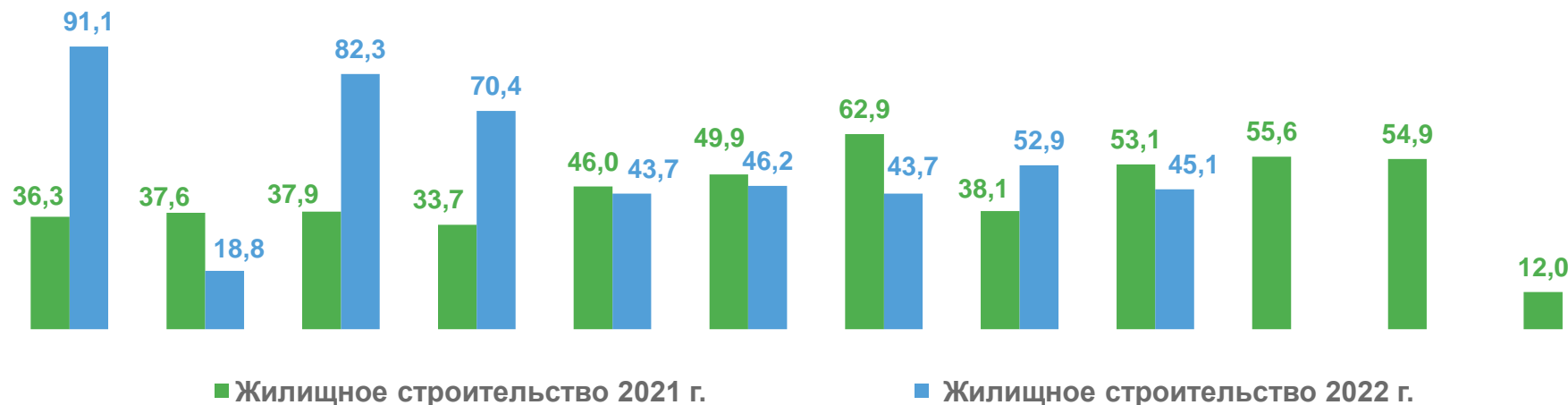
январь-сентябрь 2022

(тысяч метров квадратных общей площади)

494,0

Всего

▲ **124,9%**



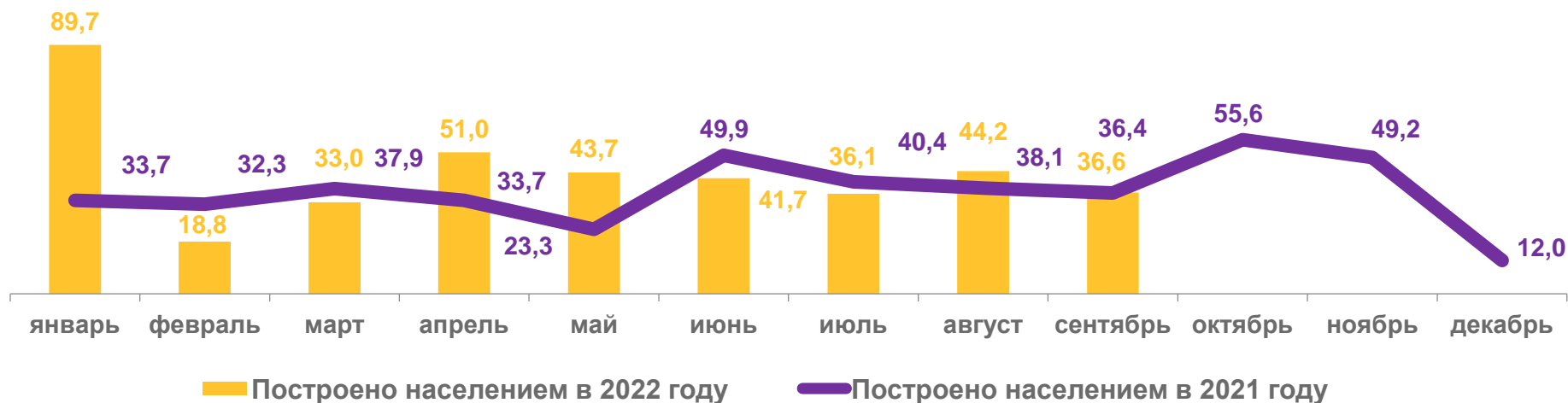
в том числе

394,8

Построено населением

▲ **121,2%**

в % к соответствующему периоду
прошлого года





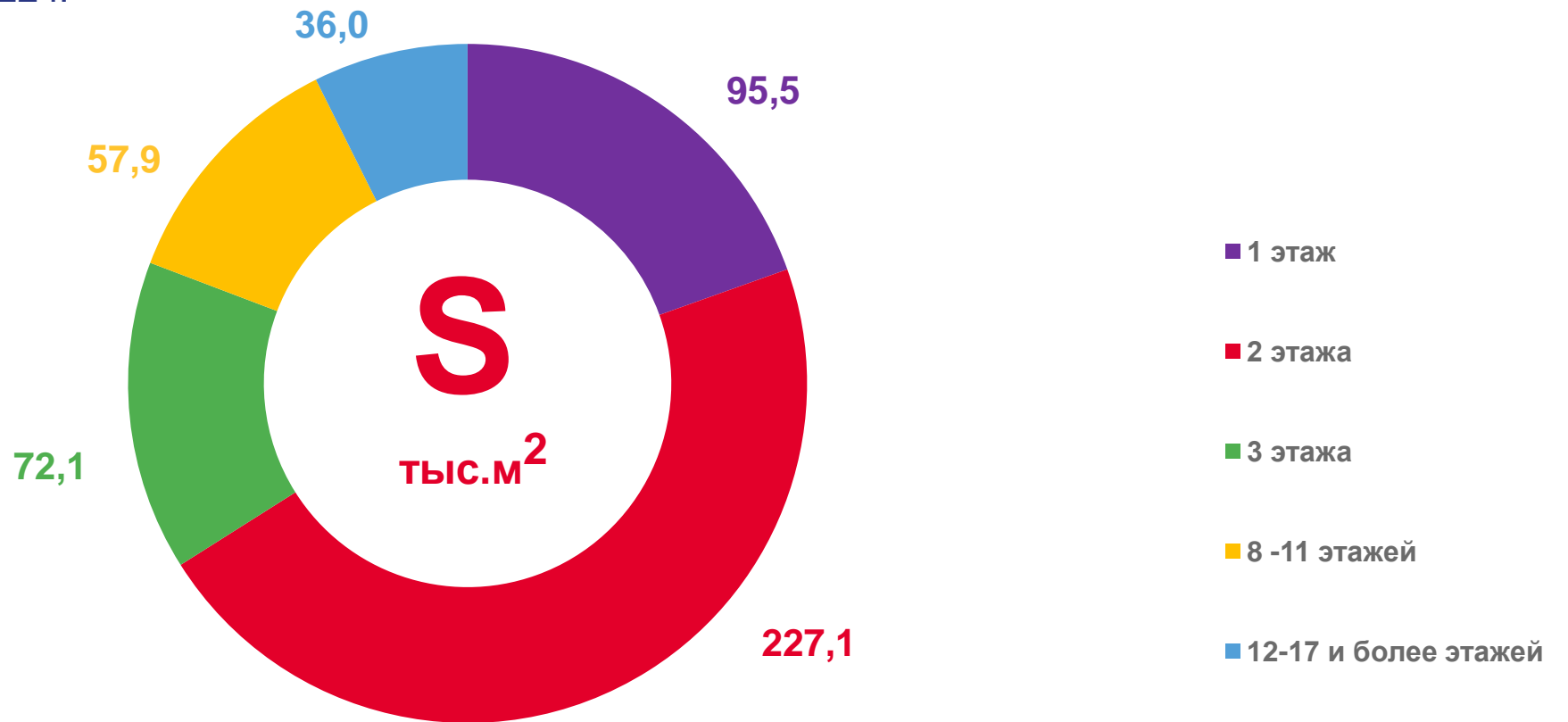
РАСПРЕДЕЛЕНИЕ ОБЩЕЙ ПЛОЩАДИ ЖИЛЫХ ДОМОВ ПО ЭТАЖНОСТИ В Г. СЕВАСТОПОЛЕ

январь-сентябрь 2022 г.



Всего построено жилых домов

2923 домов



Количество жилых домов





ИНДИВИДУАЛЬНОЕ ЖИЛИЩНОЕ СТРОИТЕЛЬСТВО В Г. СЕВАСТОПОЛЕ

январь-сентябрь 2022 г.

(единиц)

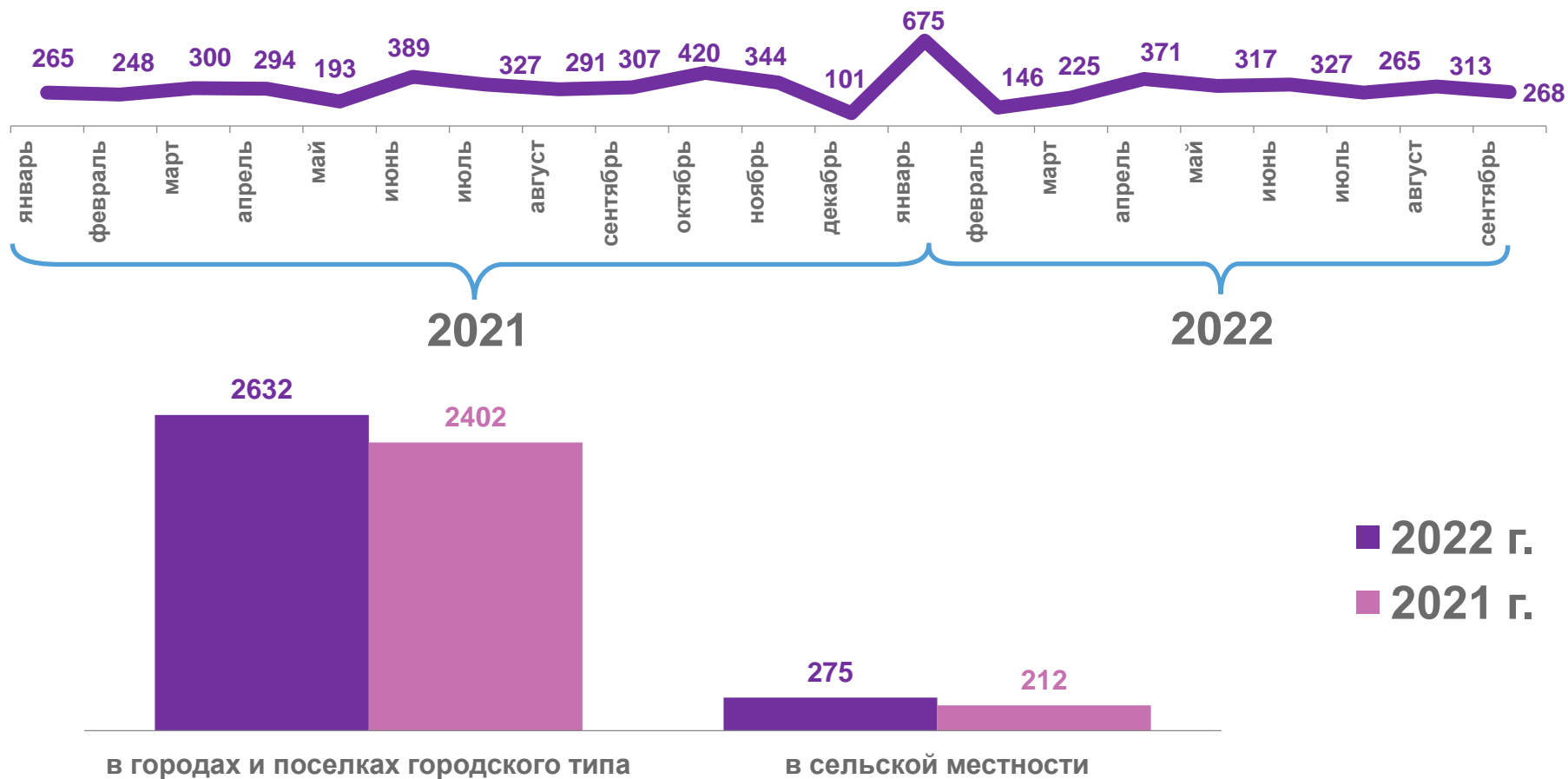
2907 домов

Всего построено населением

январь-сентябрь 2021 г.

2307 домов

Всего построено населением

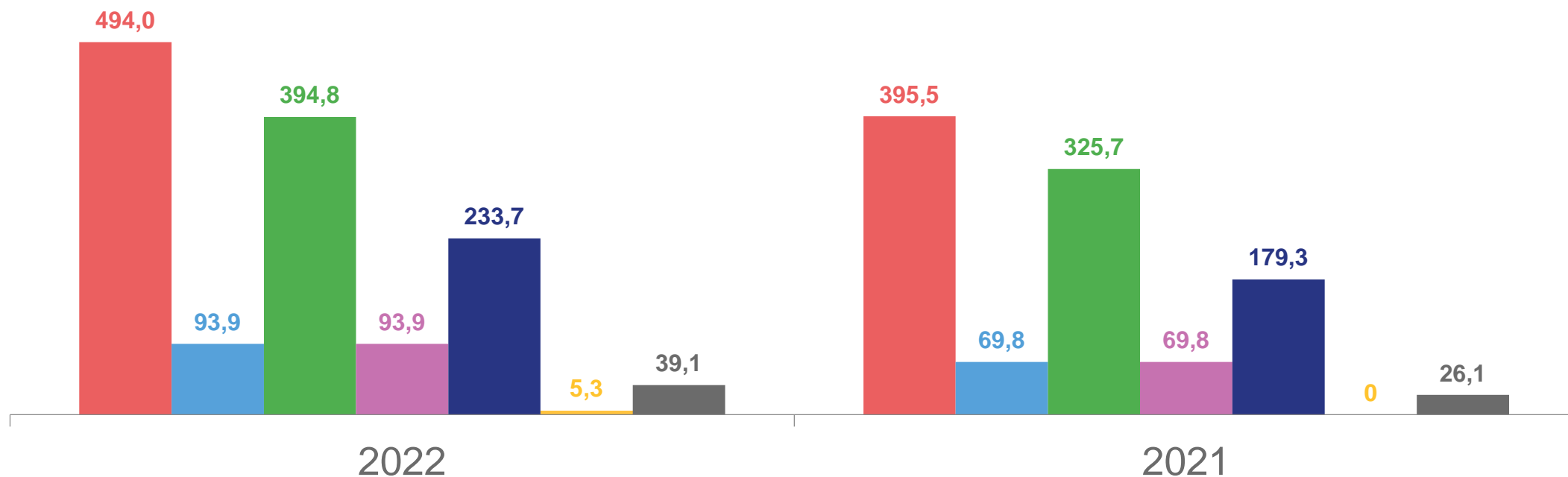




СТРОИТЕЛЬСТВО ЖИЛЫХ ДОМОВ ПО ТИПАМ ЗДАНИЙ В Г. СЕВАСТОПОЛЕ

январь-сентябрь 2022 г.

(тысяч метров квадратных общей площади)



- Жилые здания, жилые помещения в нежилых зданиях и жилые дома, построенные населением
- Жилые здания
- Жилые дома, построенные населением
- Жилые здания многоквартирные
- Жилые дома на земельных участках, предназначенных для ведения садоводства, построенные населением
- Жилые помещения в нежилых зданиях
- Жилые здания, в сельской местности (всего)

РАСПРЕДЕЛЕНИЕ ЖИЛЫХ ДОМОВ, ПОСТРОЕННЫХ НАСЕЛЕНИЕМ, ПО МАТЕРИАЛАМ СТЕН В Г. СЕВАСТОПОЛЕ

январь-сентябрь 2022 г.

(единиц)



Всего построено населением жилых домов

2923 дома



Другой материал



Монолит



Дерево



Блоки



Панели



Кирпич



Камень

